

государственное бюджетное профессиональное образовательное учреждение  
«Челябинский государственный колледж индустрии питания и торговли»

**Результаты внутренней оценки качества образования 2022-2023 учебного года**

Направление: Показатели, характеризующие численность обучающихся Колледжа

Цель: Получение объективной информации, касающейся численности обучающихся Колледжа

Задачи:

Мониторинг и анализ общей численности студентов, обучающихся по образовательным программам подготовки квалифицированных рабочих, служащих

Мониторинг и анализ общей численности студентов, обучающихся по образовательным программам подготовки специалистов среднего звена

Мониторинг и анализ общей численности студентов образовательной организации, обучающихся в филиалах образовательной организации

Показатели	Объекты	Методы	Анализ показателей
Общая численность студентов, обучающихся по образовательным программам подготовки квалифицированных рабочих, служащих, в том числе: по очной форме обучения по заочной форме обучения	Качество процессов: Контингент обучающихся по образовательным программам подготовки квалифицированных рабочих, служащих	Изучение и анализ документов	Диаграмма
Общая численность студентов, обучающихся по образовательным программам подготовки специалистов среднего звена, в том числе: по очной форме обучения по заочной форме обучения	Качество процессов: Контингент обучающихся по образовательным программам подготовки специалистов среднего звена	Изучение и анализ документов	Диаграмма
Общая численность студентов образовательной организации, обучающихся в филиале образовательной организации (далее – филиал)	Качество процессов: Общая численность обучающихся, в филиалах Колледжа	Изучение и анализ документов	Диаграмма

Численность обучающихся по основным профессиональным образовательным программам среднего профессионального образования на 1 января 2023 года составила 1877 человек.

Диаграмма 1. Распределение численности обучающихся по образовательным программам подготовки квалифицированных рабочих, служащих

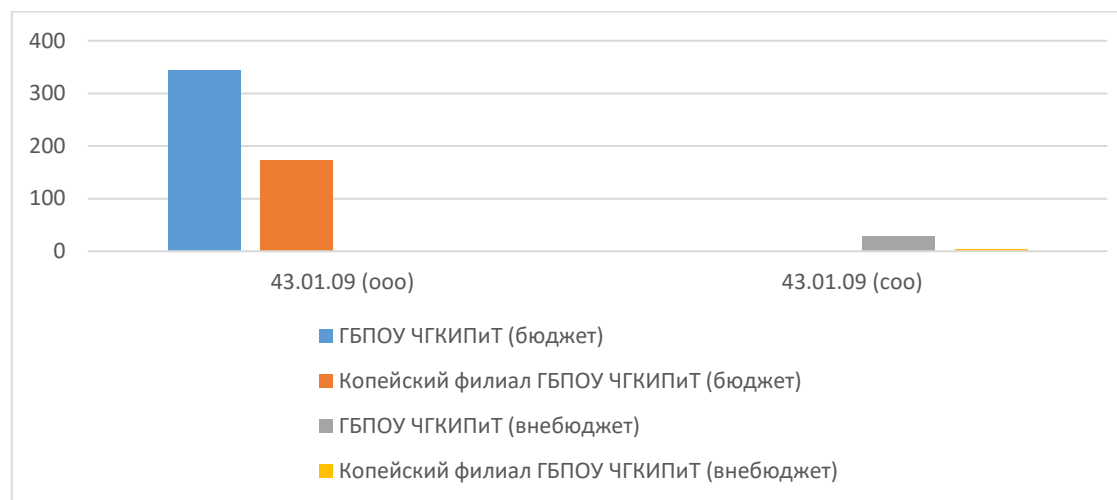
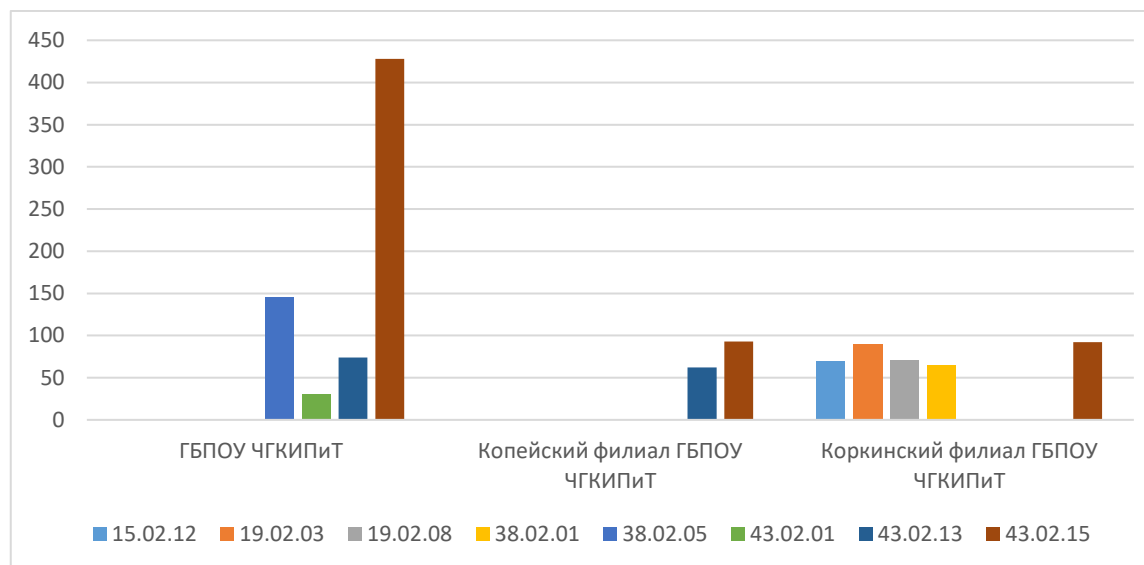


Диаграмма 2. Распределение численности студентов, обучающихся по образовательным программам подготовки специалистов среднего звена



Направление: Показатели, характеризующие численность обучающихся зачисленных на 1 курс на очную форму обучения Колледжа

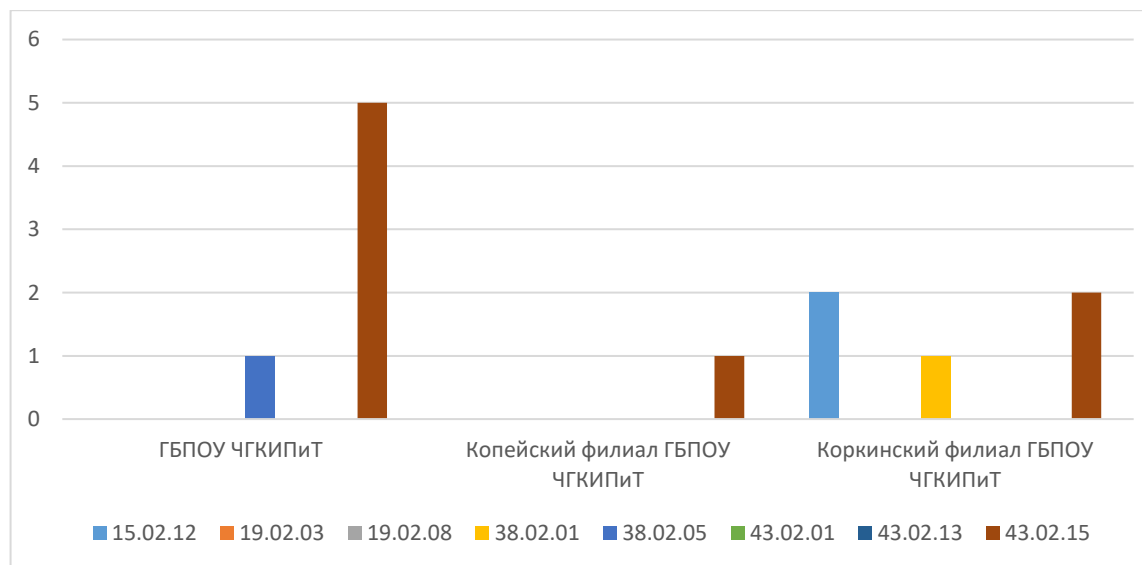
Цель: Получение объективной информации, касающейся численности студентов из числа инвалидов и обучающихся с ограниченными возможностями и здоровья

Задачи: Получение объективной информации, касающейся численности студентов из числа инвалидов и обучающихся с ограниченными возможностями и здоровья

Показатели	Объекты	Методы	Анализ показателей
Численность/удельный вес численности студентов из числа инвалидов и обучающихся с ограниченными возможностями здоровья, в общей численности студентов (курсантов)	Качество процессов: Численность / удельный вес численности из числа инвалидов и обучающихся с ограниченными возможностями и здоровья, в общей численности студентов	Изучение и анализ документов	Диаграмма

В соответствии с законодательством Российской Федерации в образовательной организации осуществляется комплексная работа по созданию необходимых условий, обеспечивающих получение образования инвалидами и лицами с ограниченными возможностями здоровья

Диаграмма 1. Распределение обучающихся с ОВЗ, инвалидов по программам подготовки специалистов среднего звена



Направление: Показатели, характеризующие соответствие реализуемых образовательных программ среднего профессионального образования в Колледже

Цель: Получение объективной информации, касающейся соответствия реализуемых образовательных программ среднего профессионального образования

Задачи: Мониторинг и анализ соответствия реализуемых образовательных программ среднего профессионального образования

Показатели	Объекты	Методы	Анализ показателей
Количество реализуемых образовательных программ среднего профессионального образования	Качество процессов: Основные образовательные программы	Изучение и анализ документов	Таблица

В соответствие с лицензией на право ведения образовательной деятельности ГБПОУ «Челябинский государственный колледж индустрии питания и торговли» осуществляет подготовку обучающихся по программам

Код	Наименование	Срок освоения на базе основного общего образования	Срок освоения на базе среднего общего образования
43.01.09	Повар, кондитер	3 года 10 мес.	1 год 10 мес.
15.02.12	Монтаж, техническое обслуживание и ремонт промышленного оборудования (по отраслям)	3 года 10 мес.	
19.02.03	Технология хлеба, кондитерских и макаронных изделий	3 года 10 мес.	
19.02.08	Технология мяса и мясных продуктов	3 года 10 мес.	
38.02.01	Экономика и бухгалтерский учет (по отраслям)	2 года 10 мес.	
38.02.05	Товароведение и экспертиза качества потребительских товаров	3 года 10 мес.	
43.02.01	Организация обслуживания в общественном питании	3 года 10 мес.	
43.02.13	Технология парикмахерского искусства	3 года 10 мес.	
43.02.15	Поварское и кондитерское дело	3 года 10 мес.	

Направление: Показатели, характеризующие общий критерий оценки качества образовательной деятельности Колледжа, касающихся комфортности условий, в которых осуществляется образовательная деятельность

Цель: Получение объективной информации, касающейся комфортности условий, в которых осуществляется образовательная деятельность

Задачи: Мониторинг и анализ условий для индивидуальной работы с обучающимися

Показатели	Объекты	Методы	Анализ показателей
Условия для индивидуальной работы с обучающимися	Качество процессов: образовательный процесс обучающихся, результаты	Изучение и анализ документов	Таблица

Таблица - Количество индивидуальных учебных планов

	Численность обучающихся по индивидуальному учебному плану	наличием инвалидности и/или ОВЗ	совмещением получения образования с работой	переведены из других ОО	Принявших участие в предметных олимпиадах, конкурсах профессионального мастерства, конкурсах проектов (региональный и национальный уровень)	Численность педагогических работников, обеспечивающих тьюторское сопровождение индивидуального учебного плана
Всего	15	3	5	7	2	20

Направление: Показатели, характеризующие общий критерий оценки качества образовательной деятельности Колледжа, касающихся комфортности условий, в которых осуществляется образовательная деятельность

Цель: Получение объективной информации, касающейся комфортности условий, в которых осуществляется образовательная деятельность

Задачи: Мониторинг и анализ разработанных дополнительных профессиональных программ

Показатели	Объекты	Методы	Анализ показателей
Наличие дополнительных профессиональных программ	Качество процессов: соответствие дополнительных профессиональных программ запросам работодателей, обучающихся и их родителей	Изучение и анализ документов	Таблица

Таблица Сведения об образовательных программах, реализуемых ГБПОУ «ЧГКИПиТ»

1.3. Сведения об образовательных программах, реализуемых организацией

Код по ОКЕИ: единица – 642, человек – 792

Наименование образовательных программ	№ строки	Число реализованных образовательных программ всего, единиц	из них прошли профессионально-общественную аккредитацию	Всего слушателей, обученных по программам, человек	Сетевая форма реализации образовательных программ							Электронное обучение и дистанционные образовательные технологии		
					число программы (из графы 3), реализованных с использованием сетевой формы	численность слушателей, обученных (из графы 5) по программам с использованием сетевой формы - всего	в том числе (из графы 7) с использованием ресурсов иностранных организаций	общее число заключенных договоров с организациями на реализацию образовательных программ с использованием сетевой формы	из них число заключенных договоров (из графы 9) с использованием ресурсов иностранных организаций	число организаций, с которыми заключены договоры на реализацию образовательных программ с использованием сетевой формы	в том числе (из графы 11) число иностранных организаций	число программ (из графы 3), реализованных с применением электронного обучения или дистанционных образовательных технологий	численность слушателей, обученных (из графы 5) по программам с применением электронного обучения или дистанционных образовательных технологий	в том числе (из графы 14) с применением исключительно электронного обучения или дистанционных образовательных технологий
1	2	3	4	5	6	7	8	9	10	11	12	13	14	15
Программы повышения квалификации	01	5		137								3		33
Программы профессиональной переподготовки	02													

**Справочно:**

Наличие в организации электронной образовательной среды, позволяющей осуществлять обучение по дополнительным профессиональным программам с использованием дистанционных образовательных технологий и электронного обучения (Да - 1, Нет - 0)

(03) \_\_\_\_\_ 1

Таблица Сведения об образовательных программах, реализуемых Коркинским филиалом ГБПОУ «ЧГКИПиТ»

1.3.Сведения об образовательных программах, реализуемых организацией

Код по ОКЕИ: единица – 642, человек – 792

Наименование образовательных программ	№ строки	Число реализованных образовательных программ всего, единиц	из них прошли профессионально-общественную аккредитацию	Всего слушателей, обученных по программам, человек	Сетевая форма реализации образовательных программ							Электронное обучение и дистанционные образовательные технологии		
					число программ (из графы 3), реализованных с использованием сетевой формы	численность слушателей, обученных (из графы 5) по программам с использованием сетевой формы - всего	в том числе (из графы 7) с использованием ресурсов иностранных организаций	общее число заключенных договоров с организациями на реализацию образовательных программ с использованием сетевой формы	из них число заключенных договоров (из графы 9) с использованием ресурсов иностранных организаций	число организаций, с которыми заключены договоры на реализацию образовательных программ с использованием сетевой формы	в том числе (из графы 11) число иностранных организаций	число программ (из графы 3), реализованных с применением электронного обучения или дистанционных образовательных технологий	численность слушателей, обученных (из графы 5) по программам с применением электронного обучения или дистанционных образовательных технологий	в том числе (из графы 14) с применением исключительно электронного обучения или дистанционных образовательных технологий
1	2	3	4	5	6	7	8	9	10	11	12	13	14	15
Программы повышения квалификации	01	3		52										
Программы профессиональной переподготовки	02													

**Справочно:**

Наличие в организации электронной образовательной среды, позволяющей осуществлять обучение по дополнительным профессиональным программам с использованием дистанционных образовательных технологий и электронного обучения (Да - 1, Нет - 0)

(03) \_\_\_\_\_

Направление: Показатели, характеризующие финансово-экономическую деятельность Колледжа

Цель: Получение объективно й информации, касающейся процесса финансово-экономической деятельности Колледжа

Задачи:

Мониторинг и анализ доходов образовательной организации по всем видам финансового обеспечения (деятельности)

Мониторинг и анализ доходов образовательной организации по всем видам финансового обеспечения (деятельности) в расчете на одного педагогического работника

Мониторинг и анализ доходов образовательной организации из средств от приносящей доход деятельности в расчете на одного педагогического работника

Мониторинг и анализ соотношения среднего заработка педагогического работника в образовательной организации (по всем видам финансового обеспечения (деятельности)) к средней заработной плате по экономике региона

Показатели	Объекты	Методы	Анализ показателей
Доходы образовательной организации по всем видам финансового обеспечения (деятельности)	Качество процессов: Бухгалтерская отчетность	Изучение и анализ документов	Таблица
Доходы образовательной организации по всем видам финансового обеспечения (деятельности) в расчете на одного педагогического работника	Качество процессов: Бухгалтерская отчетность	Изучение и анализ документов	Таблица

Доходы образовательной организации из средств от приносящей доход деятельности в расчете на одного педагогического работника	Качество процессов: Бухгалтерская отчетность	Изучение и анализ документов	Таблица
Отношение среднего заработка педагогического работника в образовательной организации (по всем видам финансового обеспечения (деятельности)) к средней заработной плате по экономике региона	Качество процессов: Бухгалтерская отчетность	Изучение и анализ документов	Таблица

Таблица - Доходы образовательной организации по всем видам финансового обеспечения (деятельности)

**Таблица 1. Распределение объема средств организации по источникам их получения и видам деятельности головного ГБПОУ «ЧГКНПТ»**

Наименование показателей	№ строки	Всего (сумма граф 4, 9)	в том числе по видам деятельности					прочие виды
			образова- тельная	из нее (из графы 4)				
				по образовательным программам подготовки квалифицированных рабочих, служащих	по образовательным программам подготовки специалистов среднего звена	по программам профессионального обучения	по дополнительным профессиональным программам	
1	2	3	4	5	6	7	8	9
Объем поступивших средств (за отчетный год) – всего (сумма строк 02, 06, 07, 08, 09)	01	128 177,2	106 751,1	25 775,2	80 483,9	300,0	192,0	21 426,1
в том числе средства: бюджетов всех уровней (субсидий), всего (сумма строк 03 – 05)	02	118 434,1	102 481,7	23 997,6	78 484,1	0,0	0,0	15 952,4
в том числе бюджета: федерального	03	2 640,9	0,0	0,0	0,0	0,0	0,0	2 640,9
субъекта Российской Федерации	04	115 793,2	102 481,7	23 997,6	78 484,1	0,0	0,0	13 311,5
местного	05	0,0	0,0	0,0	0,0	0,0	0,0	0,0
организаций	06	0,0	0,0	0,0	0,0	0,0	0,0	0,0
населения	07	0,0	0,0	0,0	0,0	0,0	0,0	0,0
внебюджетных фондов	08	9 743,1	4 269,4	1 777,6	1 999,8	300,0	192,0	5 473,7
иностранных источников	09	0,0	0,0	0,0	0,0	0,0	0,0	0,0

Таблица - Доходы образовательной организации по всем видам финансового обеспечения (деятельности) в расчете на одного педагогического работника

