

государственное бюджетное профессиональное образовательное учреждение  
«Челябинский государственный колледж индустрии питания и торговли»

**Результаты внутренней оценки качества условий образования 2022-2023 учебного года**

Направление: Показатели, характеризующие численность и состав педагогических работников Колледжа

Цель: Получение объективной информации, касающейся численности обучающихся Колледжа

Задачи:

Мониторинг и анализ численности/удельного веса численности педагогических работников в общей численности работников

Мониторинг и анализ численности/удельного веса численности педагогических работников, имеющих высшее образование, в общей численности педагогических работников

Мониторинг и анализ численности/удельного веса численности педагогических работников, которым по результатам аттестации присвоена квалификационная категория, в общей численности педагогических работников

Мониторинг и анализ численности/удельного веса численности педагогических работников, прошедших повышение квалификации/профессиональную переподготовку за последние 3 года, в общей численности педагогических работников

Мониторинг и анализ численности/удельного веса численности педагогических работников, участвующих в международных проектах и ассоциациях, в общей численности педагогических работников

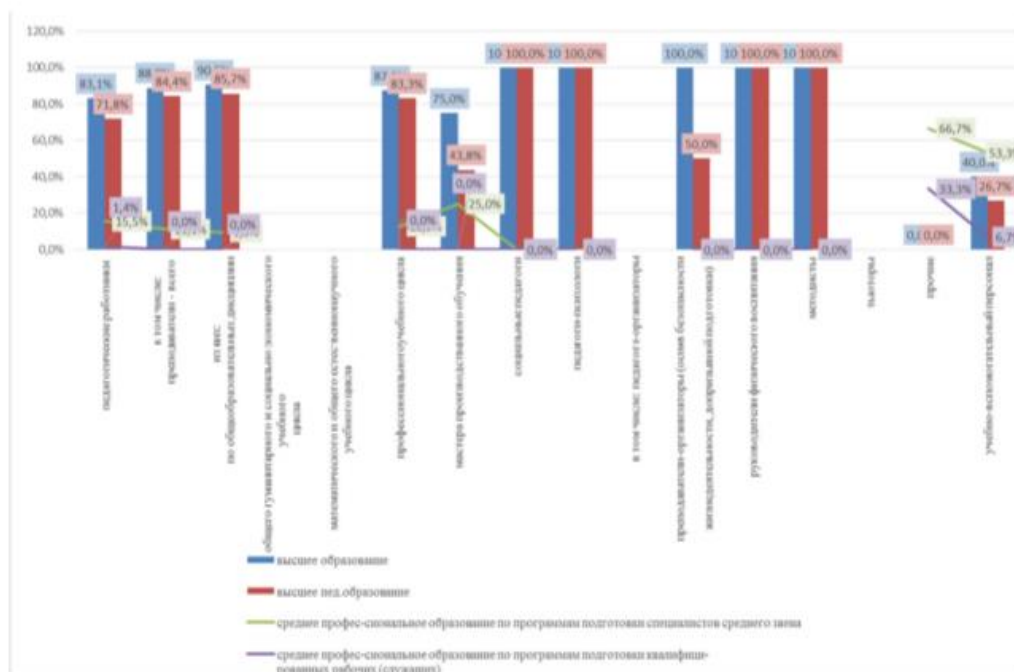
Показатели	Объекты	Методы	Анализ показателей
Численность/удельный вес численности педагогических работников в общей численности работников	Качество условий: численность и состав педагогических работников	Изучение и анализ документов	Диаграмма
Численность/удельный вес численности педагогических работников, имеющих высшее образование, в общей численности педагогических работников	Качество условий: численность и состав педагогических работников	Изучение и анализ документов	Диаграмма
Численность/удельный вес численности педагогических работников, которым по результатам аттестации присвоена квалификационная категория, в общей численности педагогических работников, в том числе: Высшая Первая	Качество условий: численность и состав педагогических работников	Изучение и анализ документов	Диаграмма

Численность/удельный вес численности педагогических работников, прошедших повышение квалификации/профессиональную переподготовку за последние 3 года, в общей численности педагогических работников	Качество условий: численность и состав педагогических работников	Изучение и анализ документов	Диаграмма
Численность/удельный вес численности педагогических работников, участвующих в международных проектах и ассоциациях, в общей численности педагогических работников	Качество условий: численность и состав педагогических работников	Изучение и анализ документов	Диаграмма

Анализ педагогического состава по корпусам города Челябинска, отражает:

- численность 71 человек из них основных работников 69;
- процент педагогических работников, имеющих ученую степень, составляет 2,8%;
- средний возраст педагогических работников образовательной организации составляет 32 года;
- уровень образования педагогических работников (диаграмма 1)

Диаграмма 1. Численность/удельный вес численности педагогических работников в общей численности работников ГБПОУ «Челябинский государственный колледж индустрии питания и торговли»



В отчетный период был реализован комплекс мероприятий по развитию кадрового потенциала образовательной организации. Анализ педагогического состава по Коркинскому филиалу показывает следующие результаты:

- численность 22 человека из них основных работников 19 человек,
- процент педагогических работников, имеющих ученую степень, составляет 9,1%,
- средний возраст педагогических работников Коркинского филиала составляет 40 лет,
- уровень образования педагогических работников отражен в диаграмме 2

Диаграмма 2. Численность/удельный вес численности педагогических работников, имеющих высшее образование, в общей численности педагогических работников ГБПОУ «Челябинский государственный колледж индустрии питания и торговли»

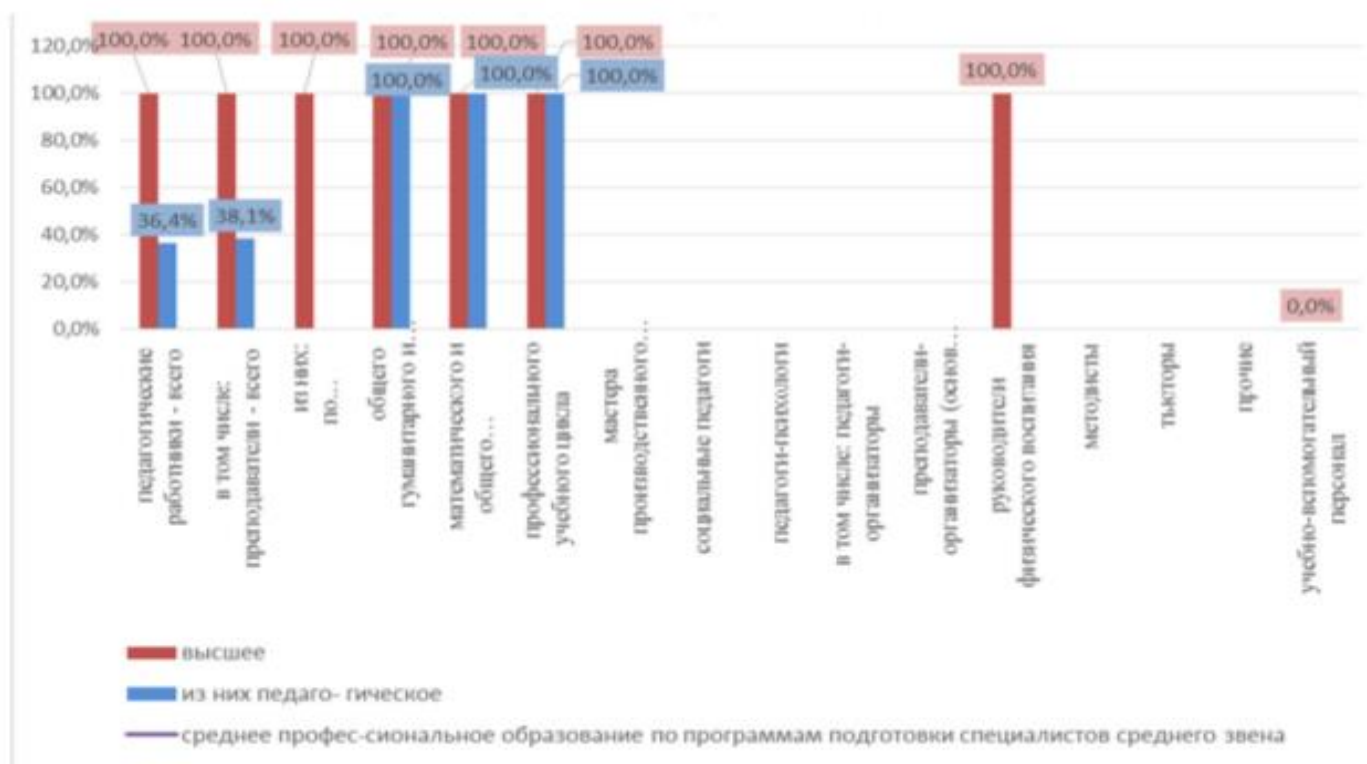


Диаграмма 3. Численность/удельный вес численности педагогических работников, которым по результатам аттестации присвоена квалификационная категория, в общей численности педагогических работников, в том числе: Высшая, Первая ГБПОУ «ЧГКИПиТ»

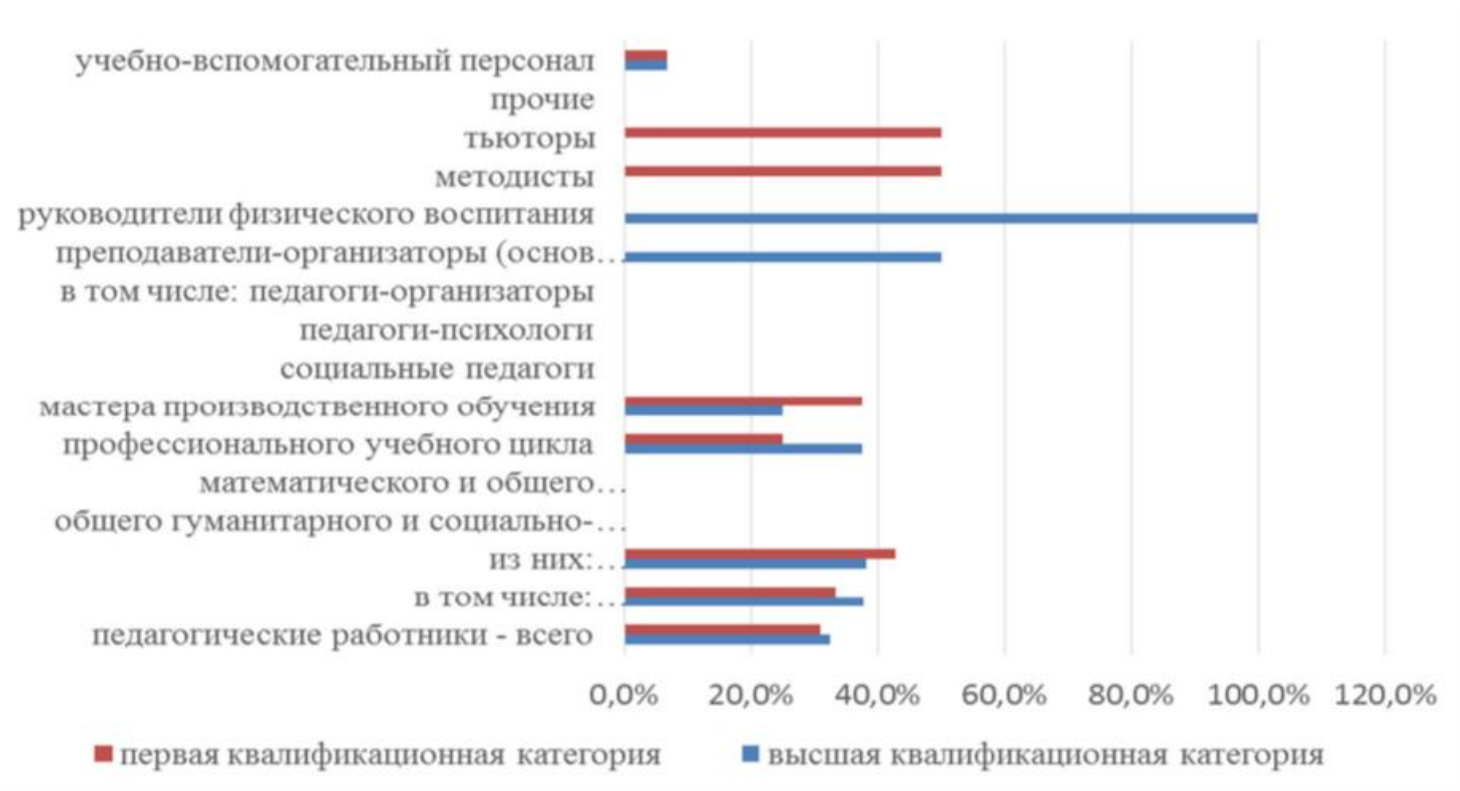


Таблица - Численность/удельный вес численности педагогических работников, прошедших повышение квалификации/профессиональную переподготовку за последние 3 года, в общей численности педагогических работников

государственное бюджетное профессиональное образовательное учреждение «Челябинский государственный колледж индустрии питания и торговли»

**3.4. Сведения о повышении квалификации и (или) профессиональной переподготовке персонала**

(без внешних совместителей и работающих по договорам гражданско-правового характера)

Код по ОКЕИ: человек – 792

Наименование показателей	№ строки	Всего	Из графы 3 прошли за последние три года:					
			повышение квалификации и (или) профессиональную переподготовку	из них:			из них (из гр. 7) в организациях и предприятиях реального сектора экономики	в том числе (из гр. 8) в профильных организациях и предприятиях
				по профилю педагогической деятельности	по использованию информационных и коммуникационных технологий	в форме стажировки		
1	2	3	4	5	6	7	8	9
Руководящие работники – всего	01	8	2	1	1	0	х	х
из них:								
директор (начальник)	02	1	0	0	0	0	х	х
заместители директора (начальника)	03	7	2	1	1	0	х	х
руководитель филиала	04	0	0	0	0	0	х	х
Педагогические работники – всего	05	69	41	28	8	5	4	4
из них:								
преподаватели	06	45	26	16	7	3	2	2
мастера производственного обучения	07	12	9	6	1	2	2	2
Учебно-вспомогательный персонал	08	14	4	3	1	0	0	0
Из строки 06 – преподаватели, осуществляющие деятельность по реализации образовательных программ:								
подготовки квалифицированных рабочих, служащих	09	13	9	7	1	2	2	2
подготовки специалистов среднего звена	10	32	17	9	2	0	0	0
Из строки 07 – мастера производственного обучения, осуществляющие деятельность по реализации образовательных программ:								
подготовки квалифицированных рабочих, служащих	11	9	9	6	1	2	2	2
подготовки специалистов среднего звена	12	3	0	0	0	0	0	0

Продолжение раздела 3.4

Код по ОКЕИ: человек – 792

Наименование показателей	№ строки	Из граф 4–9 прошли в предыдущем учебном году:						
		повышение квалификации и (или) профессиональную переподготовку (из гр. 4)	из них:			из них (из гр. 8) в организациях и предприятиях реального сектора экономики	в том числе (из гр. 9) в профильных организациях и предприятиях	
			по вопросам получения среднего профессионального образования инвалидами и лицами с ОВЗ	по профилю педагогической деятельности (из гр. 5)	по использованию информационных и коммуникационных технологий (из гр. 6)			в форме стажировки (из гр. 7)
1	2	10	11	12	13	14	15	16
Руководящие работники – всего	01	2	0	0	0	0	х	х
из них:								
директор (начальник)	02	0	0	0	0	0	х	х
заместители директора (начальника)	03	2	0	0	0	0	х	х
руководитель филиала	04	0	0	0	0	0	х	х
Педагогические работники – всего	05	21	14	12	2	0	0	0
из них:								
преподаватели	06	14	12	9	2	0	0	0
мастера производственного обучения	07	7	2	3	0	0	0	0
Учебно-вспомогательный персонал	08	1	0	0	0	0	0	0
Из строки 06 – преподаватели, осуществляющие деятельность по реализации образовательных программ:								
подготовки квалифицированных рабочих, служащих	09	5	5	5	0	0	0	0
подготовки специалистов среднего звена	10	7	6	4	2	0	0	0
Из строки 07 – мастера производственного обучения, осуществляющие деятельность по реализации образовательных программ:								
подготовки квалифицированных рабочих, служащих	11	7	2	3	0	0	0	0
подготовки специалистов среднего звена	12	0	0	0	0	0	0	0

Направление: Показатели, характеризующие общий критерий оценки качества образовательной деятельности Колледжа, касающийся открытости и доступности информации об организации

Цель: Получение объективной информации об открытости и доступности сведений о Колледже

Задачи:

Мониторинг и анализ полноты и актуальности информации о Колледже и его деятельности, размещенной на официальном сайте Колледжа

Мониторинг и анализ на официальном сайте Колледжа сведений о педагогических работниках

Мониторинг и анализ возможности взаимодействия участников образовательного процесса по телефону, по электронной почте, с помощью электронных сервисов, предоставляемых на официальном сайте Колледжа, в том числе наличие возможности внесения предложений, направленных на улучшение работы организации

Мониторинг и анализ доступности сведений о ходе рассмотрения обращений граждан, поступивших в Колледж от получателей образовательных услуг (по телефону, по электронной почте, с помощью сервисов, доступных на официальном сайте Колледжа)

Показатели	Объекты	Методы	Анализ показателей
Полнота и актуальность информации об образовательной организации и ее деятельности, размещенной на официальном сайте Колледжа в информационно-телекоммуникационной сети "Интернет" на официальном сайте <a href="https://chgkipit.ru">https://chgkipit.ru</a>	Качество условий: информация официального сайта	Изучение и анализ документов	Таблица Официальный сайт <a href="https://chgkipit.ru">https://chgkipit.ru</a>
Наличие на официальном сайте Колледжа сведений о педагогических работниках	Качество условий: информация официального сайта	Изучение и анализ документов	Таблица Официальный сайт <a href="https://chgkipit.ru">https://chgkipit.ru</a>
Доступность взаимодействия с получателями образовательных услуг по телефону, по электронной почте, с помощью электронных сервисов, предоставляемых на официальном сайте Колледжа, в том числе наличие возможности внесения предложений, направленных на улучшение работы организации	Качество условий: информация официального сайта	Изучение и анализ документов	Таблица Официальный сайт <a href="https://chgkipit.ru">https://chgkipit.ru</a>
Доступность сведений о ходе рассмотрения обращений граждан, поступивших в Колледж от получателей образовательных услуг (по телефону, по электронной почте, с помощью сервисов, доступных на официальном сайте Колледжа)	Качество условий: информация официального сайта	Изучение и анализ документов	Таблица Официальный сайт <a href="https://chgkipit.ru">https://chgkipit.ru</a>

Таблица 1. Результаты социологического опроса «Открытость и доступность информации об информации»

Критерий "Открытость и доступность информации об организации"	
Сумма баллов по всем показателям	99.2

1.1 Соответствие информации о деятельности организации социальной сферы, размещенной на общедоступных информационных ресурсах, ее содержанию и порядку (форме), установленным законодательными и иными нормативными правовыми актами Российской Федерации, (значимость показателя 30%), баллы	30.0
1.2 Наличие на официальном сайте организации социальной сферы информации о дистанционных способах обратной связи и взаимодействия с получателями услуг и их функционирование, (значимость показателя 30%), баллы	30.0
1.3 Доля получателей услуг, удовлетворенных открытостью, полнотой и доступностью информации о деятельности организации социальной сферы, (значимость показателя 40%), баллы	39.2

Направление: Показатели, характеризующие общий критерий оценки качества образовательной деятельности Колледжа, касающихся комфортности условий, в которых осуществляется образовательная деятельность

Цель: Получение объективной информации, касающейся комфортности условий, в которых осуществляется образовательная деятельность

Задачи: Мониторинг и анализа материально-технического оснащения Колледжа

Показатели	Объекты	Методы	Анализ показателей
Материально-техническое оснащение Колледжа	Качество условий: Комплексное оснащение Колледжа и оборудование учебных помещений	Изучение и анализ документов	Таблица Диаграмма

Диаграмма 1. Площадь помещений, в которых осуществляется образовательная деятельность, в расчете на 1 обучающегося головной ГБПОУ «ЧГКИПиТ»



Таблица 1. Материально-техническое оснащение головное ГБПОУ «ЧГИПИТ»

### 1.3. Наличие и использование площадей

Коды по ОКЕИ: квадратный метр – 055 (в целых числах); гектар – 059 (с двумя десятичными знаками)

Наименование показателей	№ строки	Всего (сумма граф 9, 10, 11 и 12)	из нее площадь								
			сданная в аренду или субаренду	находящаяся на капитальном ремонте	требующая капитального ремонта	находящаяся в аварийном состоянии	оборудованная охранно-пожарной сигнализацией	из графы 3 площадь, по форме владения, пользования			
								на правах собственности	в оперативном управлении	арендованная	другие формы владения
1	2	3	4	5	6	7	8	9	10	11	12
Общая площадь зданий (помещений), всего (сумма строк 02, 09, 12), м <sup>2</sup>	01	15 753	0	0	0	0	X	0	15 753	0	0
из нее площадь по целям использования: учебно-лабораторных зданий (сумма строк 03, 05, 06, 07)	02	10 908	0	0	0	0	10 908	0	10 908	0	0
в том числе: учебная	03	8 723	0	0	0	0	8 723	0	8 723	0	0
из нее площадь крытых спортивных сооружений	04	400	0	0	0	0	400	0	400	0	0
учебно-вспомогательная предназначенная для научно-исследовательских подразделений	05	1 208	0	0	0	0	1 208	0	1 208	0	0
подсобная	06	0	0	0	0	0	0	0	0	0	0
из нее площадь пунктов общественного питания	07	977	0	0	0	0	977	0	977	0	0
общедоступный	08	760	0	0	0	0	760	0	760	0	0
в том числе жилая	09	4 771	0	0	0	0	4 771	0	4 771	0	0
из нее занятая обучающимися	10	2 311	0	0	0	0	2 311	0	2 311	0	0
прочих зданий	11	74	0	0	0	0	X	0	74	0	0
Общая площадь земельных участков – всего, га	12	3,34	X	X	X	X	X	X	X	X	X

Направление: Показатели, характеризующие общий критерий оценки качества образовательной деятельности Колледжа, касающихся комфортности условий, в которых осуществляется образовательная деятельность

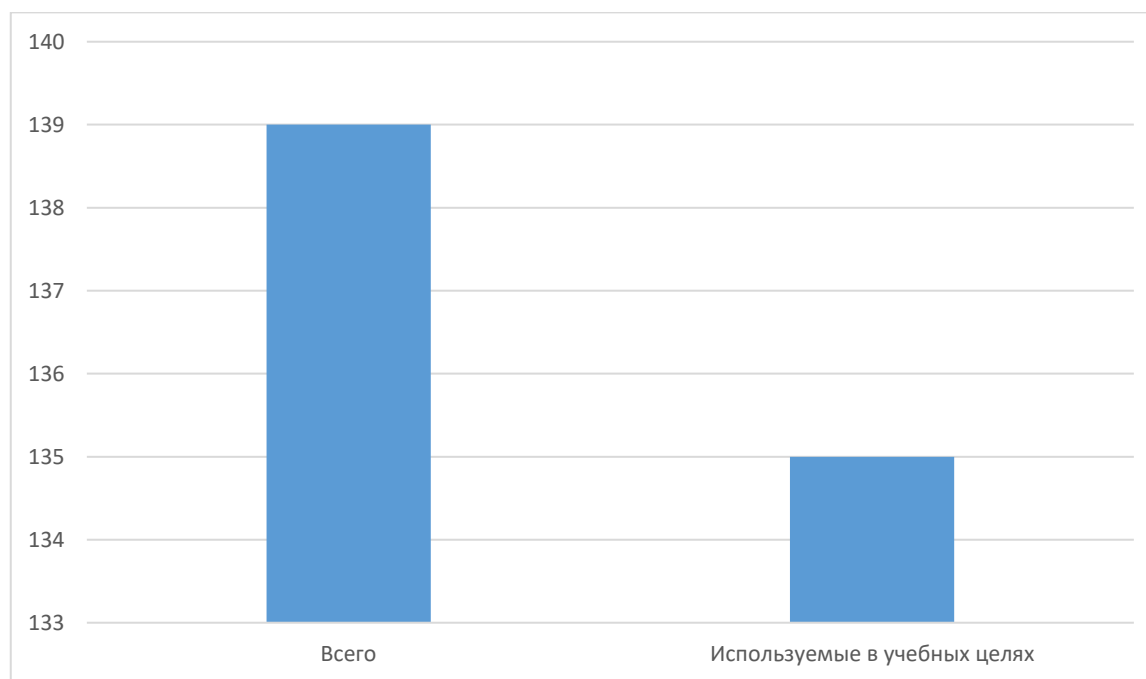
Цель: Получение объективной информации, касающейся комфортности условий, в которых осуществляется образовательная деятельность

Задачи: Мониторинг и анализ информационного обеспечения Колледжа



Показатели	Объекты	Методы	Анализ показателей
Информационное обеспечение Колледжа	Качество условий: Информационно-развивающая среда, обеспеченность техникой, сетевыми ресурсами, медиатекой, библиотечным фондом	Изучение и анализ документов	Диаграмма

Диаграмма - Информационное обеспечение Колледжа, количество используемых компьютеров



Направление: Показатели, характеризующие общий критерий оценки качества образовательной деятельности Колледжа, касающихся комфортности условий, в которых осуществляется образовательная деятельность

Цель: Получение объективной информации, касающейся комфортности условий, в которых осуществляется образовательная деятельность

Задачи: Мониторинг и анализ созданных условий для охраны и укрепления здоровья обучающихся

Показатели	Объекты	Методы	Анализ показателей
Наличие необходимых условий для охраны и укрепления здоровья обучающихся	Качество условий: медицинское сопровождение	Изучение и анализ документов	Таблица

Таблица 1. Сведения о медицинской деятельности

Учреждение	Общее количество медицинских кабинетов в организации	Площадь медицинского кабинета	в том числе: кабинет врача	процедурный кабинет	Учреждение здравоохранения ответственное за медицинское обслуживание	Наличие у образовательного учреждения лицензии на медицинскую деятельность (№, дата выдачи, наименование лицензированного учреждения)	Наличие лицензии на медицинскую деятельность у учреждения здравоохранения по фактическому адресу расположения медицинского кабинета образовательного учреждения
ГБПОУ "ЧГКПИТ"	3	48	1	1	МБУЗДКГБ №9 ул. 50 лет ВЛКСМ,3 МБУЗ ДГБ г. Коркино МБУЗД ГБ№1 ул. Гольц а,12	№ЛО74-01- 003452 от 29.01.20 16	№ 74.50.11.001.Л.000028. 02.08 от 28.02.2008; № ЛО-74-01-005511 от 22.04.2020; №ЛО-74-01-005630 от 08.09.2020;

Направление: Показатели, характеризующие общий критерий оценки качества образовательной деятельности Колледжа, касающихся комфортности условий, в которых осуществляется образовательная деятельность

Цель: Получение объективной информации, касающейся комфортности условий, в которых осуществляется образовательная деятельность

Задачи: Мониторинг и анализ условий для организации обучения и воспитания обучающихся с ограниченными возможностями здоровья и инвалидов

Показатели	Объекты	Методы	Анализ показателей
Наличие условий организации обучения воспитания обучающихся с ограниченными возможностями здоровья и инвалидов	Качество условий: организация условий организации для обучения и воспитания обучающихся с ограниченными возможностями здоровья и инвалидов	Изучение и анализ документов	Таблица

Таблица 1. Безбарьерная архитектурная среда в образовательной организации

Элементы безбарьерной архитектурной среды	Наличие доступных для обучающихся с ОВЗ и инвалидов с нарушениями		
	зрения	слуха	опорно-двигательного аппарата, в том числе передвигающихся на кресле-коляске
Учебно-лабораторных зданий, в том числе: входные пути			
пути перемещения внутри здания	1	1	1

пути перемещения внутри здания 0 0 1 санитарно-гигиенические помещения	0	0	1
аудитории, кабинеты, мастерские	0	0	0
Общежитий, в том числе: входные пути	0	0	1
пути перемещения внутри здания	0	0	0
санитарно-гигиенические помещения	0	0	0

Направление: Показатели, характеризующие инфраструктуру Колледжа

Цель: Получение объективной информации, касающейся инфраструктуры Колледжа

Задачи:

Мониторинг и анализ общих площадей помещений, в которых осуществляется образовательная деятельность, в расчете на одного студента

Мониторинг и анализ количества компьютеров со сроком эксплуатации не более 5 лет в расчете на одного студента

Мониторинг и анализ численности/удельного веса численности студентов, проживающих в общежитиях, в общей численности студентов, нуждающихся в общежитиях

Показатели	Объекты	Методы	Анализ показателей
Общая площадь помещений, в которых осуществляется образовательная деятельность, в расчете на одного студента	Качество условий: Площади, задействованные в образовательной деятельности	Изучение и анализ документов	Таблица
Количество компьютеров со сроком эксплуатации не более 5 лет в расчете на одного студента	Качество условий: Техническое оснащение компьютерной техникой	Изучение и анализ документов	Таблица
Численность/удельный вес численности студентов, проживающих в общежитиях, в общей численности студентов, нуждающихся в общежитиях	Качество условий: Обучающиеся, проживающие в общежитии	Изучение и анализ документов	Таблица

Таблица 1. Таблица 1. Безбарьерная архитектурная среда в образовательной организации

#### 1.4. Обеспеченность обучающихся общежитиями

Код по ОКЕИ: человек – 792

Наименование показателей	№ строки	Лица, осваивающие			
		образовательные программы подготовки квалифицированных рабочих, служащих	образовательные программы подготовки специалистов среднего звена	программы профессионального обучения	дополнительные профессиональные программы
1	2	3	4	5	6
Численность обучающихся, нуждающихся в общежитиях	01	66	78	0	0
в том числе проживает в общежитиях	02	66	78	0	0
из них проживает: в помещениях с повышенными комфортными условиями	03	0	0	0	0
в общежитиях, арендуемых у сторонних организаций	04	0	0	0	0